

Guide de l'utilisateur de Cristal-Net : Dossier Santé Québec (DSQ)

Version Galaxie

Centre de développement et d'opérationnalisation de Cristal-Net

Septembre 2016

Documentation non certifiée par la RAMQ

Aucune reproduction complète ou partielle de ce document n'est permise
sans l'autorisation écrite du Centre de développement
et d'opérationnalisation de Cristal-Net.

© CHU de Québec-Université Laval, 2016.

TABLE DES MATIÈRES

1. DOSSIER SANTÉ QUÉBEC (DSQ)	5
1.1. ACCESSIBILITÉ	5
1.2. DESCRIPTION DE L’AFFICHAGE.....	6
2. MÉDICAMENT	7
2.1. DESCRIPTION DE L’AFFICHAGE.....	7
3. LABORATOIRE	9
3.1. DESCRIPTION DE L’AFFICHAGE.....	9
3.1.1. <i>Obtenir un cumulatif</i>	10
3.1.2. <i>Générer un graphique</i>	11
4. IMAGERIE	13

Documentation non certifiée par la RAMQ

HISTORIQUE DES VERSIONS

VERSION	DESCRIPTION	COLLABORATEURS
Version 1.0	Documentation destinée aux établissements, en appui aux rencontres de septembre et d'octobre 2016.	Annie Boulanger Mathieu Nicolle

Documentation non certifiée par la RAMQ

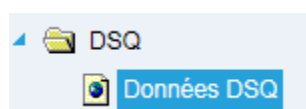
1. DOSSIER SANTÉ QUÉBEC (DSQ)

« Le Dossier Santé Québec est un outil qui permet aux médecins et à d'autres professionnels de la santé d'avoir accès à des renseignements jugés essentiels pour intervenir rapidement et assurer un suivi de qualité auprès de leurs patients. »¹

Cristal-Net est relié au Dossier Santé Québec (DSQ) de deux façons. D'une part, tous les renseignements disponibles sur le DSQ d'un patient peuvent être consultés par Cristal-Net. D'autre part, les systèmes sources de Cristal-Net publient automatiquement du contenu sur le DSQ, de manière à ce que les intervenants à l'extérieur des établissements de santé, comme les pharmaciens communautaires, aient accès à une information complète.

1.1. Accessibilité

Le DSQ est accessible par le menu de gauche de Cristal-Net.



En cliquant sur la fonctionnalité DSQ, la fenêtre suivante apparaît. Notez que la vue peut différer en fonction de votre profil.



- Choisissez votre patient dans la barre de recherche.

¹ Source : MINISTÈRE DE LA SANTÉ ET DES SERVICES SOCIAUX. Dossier Santé Québec, [En ligne], 2013. [<http://www.dossierdesante.gouv.qc.ca/>]

REMARQUE

Le DSQ est une plateforme qui, d'une part, nécessite le consentement du patient. Si le patient ne consent pas au DSQ, un message à cet effet s'affichera à l'écran.

D'autre part, l'accès au DSQ par l'entremise de Cristal-Net ne permet pas le téléchargement automatique de données. Par conséquent, vous devez toujours cliquer sur un bouton d'appel à l'action (p. ex., **Rafraîchir le profil pharmacologique**) à chaque opération pour que l'information apparaisse.

1.2. Description de l'affichage

Le DSQ est divisé en trois sections distinctes, identifiées par les onglets suivants :

- Médicament
- Laboratoire
- Imagerie

The screenshot shows the DSQ interface with the following elements:

- Header:** Cristal-Net logo, Form Src, and navigation menus for Liste (Pts / US), Site (CHUL), Unités de soins (A-4000 Gériatrie HEJ), and Patient (4001-P THERESE THERESE (744602) NUM). Buttons for 'Rechercher un lieu', 'Audit', and 'DSQ' are present.
- Navigation:** Three tabs: 'Médicament' (circled), 'Laboratoire', and 'Imagerie' (circled).
- Profil de pharmacie DSQ:** Radio buttons for 'Profil actif et historique' (selected) and 'Ordonnances en attente'. A 'Rafraîchir le profil pharmacologique' button is visible.
- Profil pharmacologique - actif:** A table with columns: Médicament, Posologie, Durée, Quantité, Exécution, RR/RA, and Statut. The table contains one entry for WARFARINE 2.5MG COMPRIMÉ.
- Profil pharmacologique - historique:** A table with the same columns as the active profile. It contains two entries for WARFARINE 2MG COMPRIMÉ and WARFARINE 5MG COMPRIMÉ.

2. MÉDICAMENT

La section **Médicament** permet de consulter la liste des médicaments pris par le patient. Vous avez ainsi accès à son historique pharmacologique, aux prescriptions en cours et aux ordonnances en attente.

2.1. Description de l'affichage

Une fois le profil pharmacologique rafraîchi, la fenêtre est actualisée. Les données du patient sont alors affichées. Voici à quoi ressemble la section **Médicament**.

Données DSQ

Médicament Laboratoire Imagerie

Profil de pharmacie DSQ

Profil actif et historique Ordonnances en attente

Dernière mise à jour du profil actif et historique : 2016-09-14 09:19

Rafraîchir le profil pharmacologique

Profil pharmacologique - actif

Ordonnance initiale Urgence Imprimer Vue détaillée

Médicament	Posologie	Durée	Quantité	Exécution	RR/RA	Statut
WARFARINE 2.5MG COMPRIMÉ	Prendre 1 comprimé 1 fois par jour impair	30 j	30 comprimés	2012-01-01	1/5	AC

Page 1 de 1 Items 1 à 1 de 1

Profil pharmacologique - historique

Vue détaillée

Médicament	Posologie	Durée	Quantité	Exécution	RR/RA	Statut
WARFARINE 2MG COMPRIMÉ	Prendre 1 comprimé 3 fois par jour	2 seconde (s)	20 comprimés	2012-01-01 09:09	1/1	OB
WARFARINE 5MG COMPRIMÉ	Prendre 1 comprimé 1 fois par jour impair avec un comprimé d...	1 mètre(s)	30 comprimés	2012-01-01 03:09	1/5	CE

Page 1 de 1 Items 1 à 2 de 2

- Cliquez d'abord sur le bouton **Rafraîchir le profil pharmacologique** pour actualiser la fenêtre et obtenir les renseignements voulus. Utilisez aussi ce bouton pour rafraîchir la page.
- Choisissez ensuite entre **Profil actif et historique** et **Ordonnances en attente** pour consulter l'information selon le type d'affichage qui vous convient.

Données DSQ

Médicament Laboratoire Imagerie

Profil de pharmacie DSQ

Profil actif et historique Ordonnances en attente

Dernière mise à jour du profil actif et historique : 2016-09-14 09:19

Rafraîchir le profil pharmacologique

Profil pharmacologique - actif

Ordonnance initiale Urgence Imprimer Vue détaillée

Médicament	Posologie	Durée	Quantité	Exécution	RR/RA	Statut
WARFARINE 2.5MG COMPRIMÉ	Prendre 1 comprimé 1 fois par jour impair	30 j	30 comprimés	2012-01-01	1/5	AC

Page 1 de 1 Items 1 à 1 de 1

Profil pharmacologique - historique

Vue détaillée

Médicament	Posologie	Durée	Quantité	Exécution	RR/RA	Statut
WARFARINE 2MG COMPRIMÉ	Prendre 1 comprimé 3 fois par jour	2 seconde (s)	20 comprimés	2012-01-01 09:09	1/1	OB
WARFARINE 5MG COMPRIMÉ	Prendre 1 comprimé 1 fois par jour impair avec un comprimé d...	1 mètre(s)	30 comprimés	2012-01-01 03:09	1/5	CE

Page 1 de 1 Items 1 à 2 de 2

Les titres figurant au-dessus des tableaux indiquent le type d'information dans le tableau.

Profil de pharmacie DSQ

Profil actif et historique Ordonnances en attente

Profil pharmacologique - actif

Médicament
WARFARINE 2.5MG COMPRIMÉ

Page 1 de 1

Profil pharmacologique - historique

Médicament
WARFARINE 2MG COMPRIMÉ
WARFARINE 5MG COMPRIMÉ

Page 1 de 1

Le menu déroulant situé à gauche du bouton d'impression permet de choisir ce que vous désirez imprimer. L'impression est disponible en mode « vue abrégée » seulement.

Rechercher un lieu Audit DSQ

Dernière mise à jour du profil actif et historique : 2016-09-14 09:19 [Rafraîchir le profil pharmacologique](#)

Ordonnance initiale Urgence [Imprimer](#) [Vue détaillée](#)

Posologie	Durée	Quantité	Exécution	RR/RA	Statut
Prendre 1 comprimé 1 fois par jour impair	30 J	30 comprimés	2012-01-01	1/5	AC

Items 1 à 1 de 1

La vue détaillée permet d'obtenir plus de précisions, comme le nom commercial du médicament, le prescripteur et la pharmacie. Pour revenir à la vue abrégée, cliquez sur le bouton **Vue abrégée**.

Profil pharmacologique - actif [Vue abrégée](#)

Médicament	Nom commercial	Posologie	Durée	Quantité	Exécution	RR/RA	Prescrit par	Pharmacie	Statut
WARFARINE 2.5MG COMPRIMÉ	COUMADIN 2.5MG COMPRIMÉ	Prendre 1 comprimé 1 fois par jour impair	30 J	30 comprimés	2012-01-01	1/5	MARCOIS JULIE	PROMOPROX PHARMACIE DE LA VILLE DE QUÉBEC 1010 boul. Laurier Québec G1V 4N5 (418) 654-6543	AC

Page 1 de 1 Items 1 à 1 de 1

Le bouton  sert à filtrer les renseignements en fonction d'une période donnée.

3. LABORATOIRE

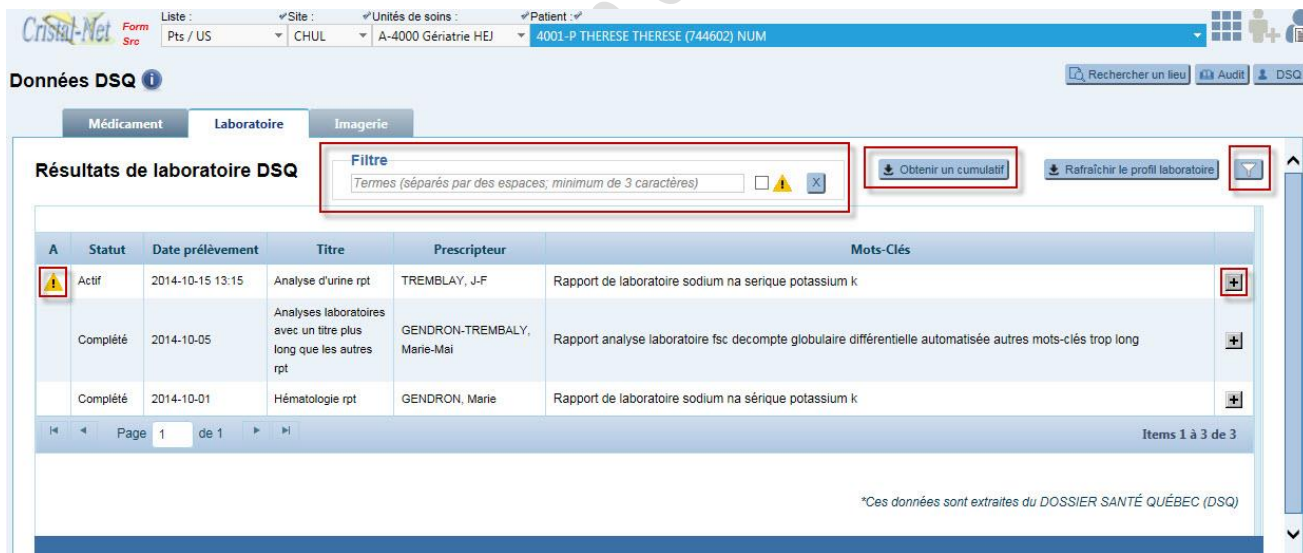
Dans cette section, vous obtiendrez la liste des différents examens passés par le patient. En cliquant sur l'onglet **Laboratoire**, aucune donnée n'apparaîtra dans la fenêtre.


Vous devez cliquer sur le bouton **Rafraîchir le profil laboratoire** pour actualiser la fenêtre et obtenir les renseignements souhaités.




3.1. Description de l'affichage


Voici ce qui apparaît à l'écran une fois la fenêtre actualisée.



Le  indique qu'il existe au moins un résultat anormal.

Cliquez sur le  pour obtenir les détails de la requête d'examen.


Il est possible d'effectuer une recherche par mot-clé.

- Inscrivez les termes désirés dans le champ **Filtre**.
- Cochez la case à gauche du point d'exclamation pour faire ressortir uniquement les résultats anormaux.
- Cliquez sur le  pour retirer le filtre et obtenir tous les résultats du patient.



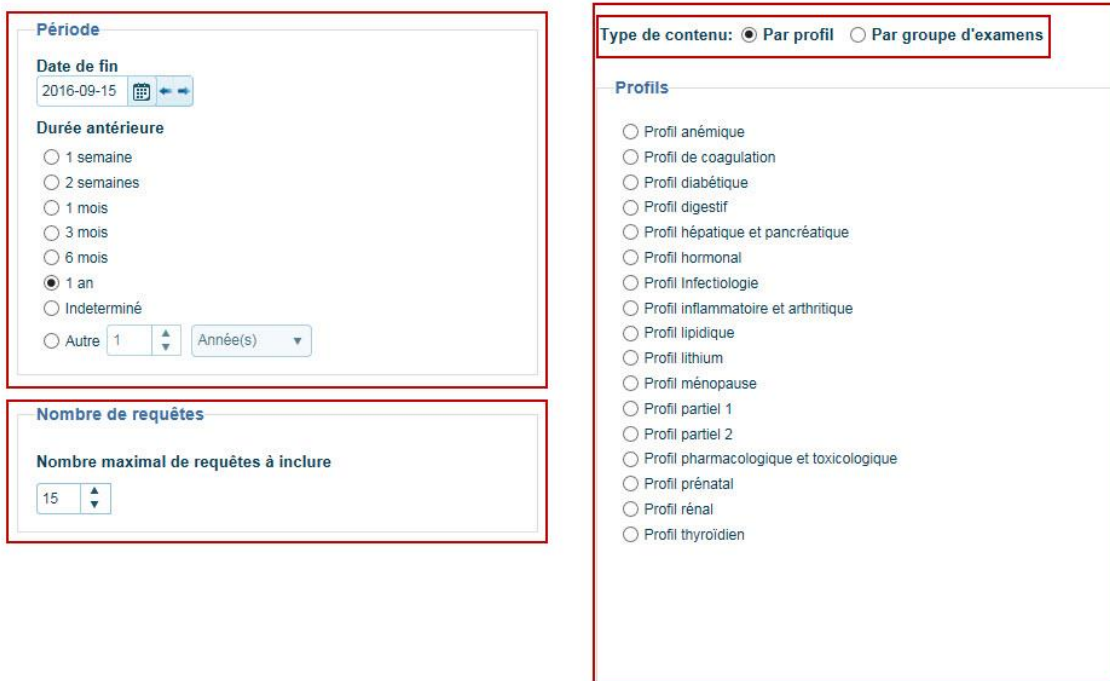
Le bouton  sert à filtrer les renseignements en fonction d'une période donnée.

3.1.1. Obtenir un cumulatif

Le bouton  **Obtenir un cumulatif** sert à consulter les résultats en sélectionnant une période donnée et le type de résultats (par profil ou par groupe d'examens). Vous pouvez aussi déterminer le nombre maximal de requêtes à inclure.

Cumulatif des résultats de laboratoire DSQ


Choisir les résultats à inclure



Une fois votre sélection effectuée, cliquez sur **Obtenir le cumulatif** dans le coin inférieur droit de l'écran. Les résultats apparaissent à l'écran sous cette forme.

Analyse	1 2016-09-14 08:00	2 2016-09-13 08:00	3 2016-09-12 08:00
Électrolytes			
<input type="checkbox"/> Sodium	140	147	143
<input type="checkbox"/> Potassium	3.3	4.0	3.8
<input type="checkbox"/> Chlorure	100	110	105

Il est encore possible de faire une recherche par mot-clé.

- Inscrivez les termes désirés dans le champ **Filtre**.
- Cochez la case à gauche du point d'exclamation pour faire ressortir uniquement les résultats anormaux.
- Cliquez sur le  pour retirer le filtre et obtenir tous les résultats du patient.

Filtre

Termes (séparés par des espaces; minimum de 3 caractères)  

Pour sortir de l'écran des résultats, cliquez sur **Retour au sommaire** au bas de l'écran, à droite.

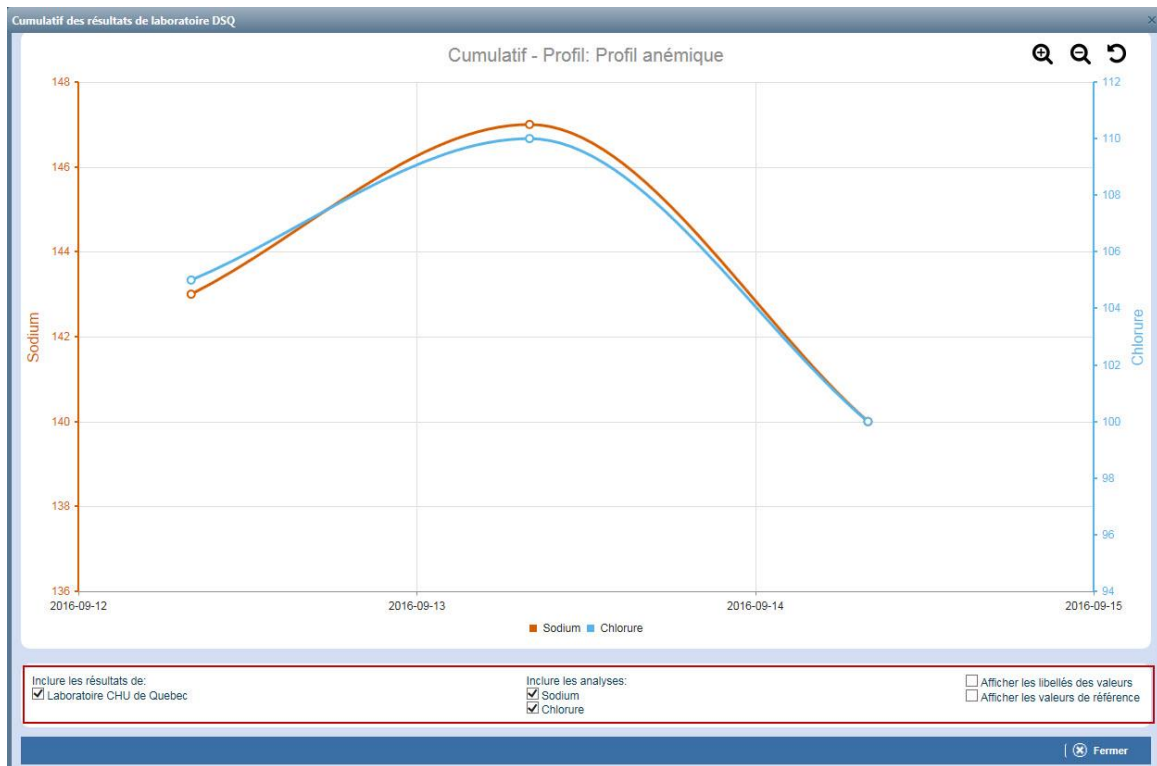
3.1.2. Générer un graphique

À partir du cumulatif des résultats, générez un graphique en sélectionnant les cases appropriées. Cliquez ensuite sur le bouton **Générer un graphique** dans le coin inférieur gauche de l'écran.

Analyse	1 2016-09-14 08:00	2 2016-09-13 08:00	3 2016-09-12 08:00
Électrolytes			
<input checked="" type="checkbox"/> Sodium	140	147	143
<input type="checkbox"/> Potassium	3.3	4.0	3.8
<input checked="" type="checkbox"/> Chlorure	100	110	105

Générer un graphique

**Ces données sont extraites du DOSSIER SANTÉ QUÉBEC (DSQ)*



Au bas du graphique, vous pouvez ajuster ce dernier en sélectionnant les cases désirées.

4. IMAGERIE

Cette section est à venir.

Documentation non certifiée par la RAMQ

Documentation non certifiée par la RAMQ

CHU DE QUÉBEC-UNIVERSITÉ LAVAL
Centre de développement et d'opérationnalisation de Cristal-Net
CHU de Québec – Université Laval
555, boulevard Wilfrid-Hamel, E407
Québec (Québec) G1M 3X7
Téléphone : 418 525-4444, poste 83012